SHOE SIZING GUIDE

シューズ サイジング ガイド

fi'zi:k

PREPARE THE TOOL　ツールの準備

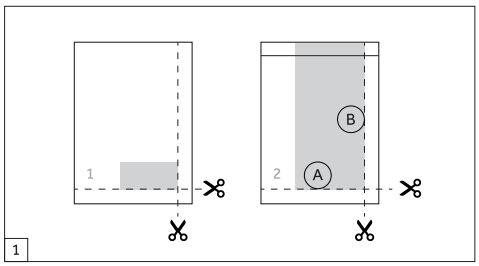

1

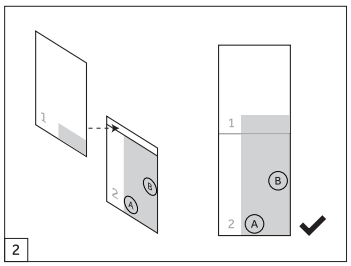

2

MEASURE THE LENGTH　足長の測定

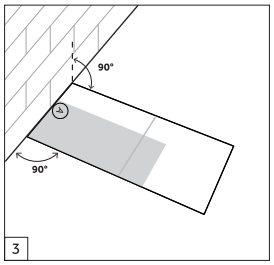

3

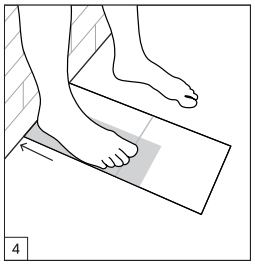

4

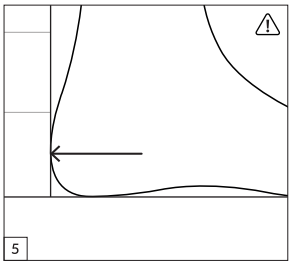

5

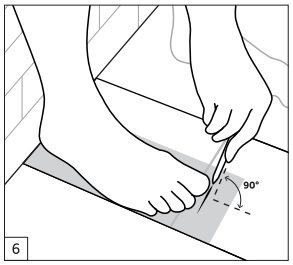

6

MEASURE THE WIDTH　足幅の測定

測定値を記入

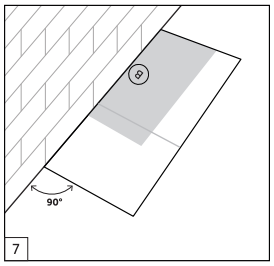

7

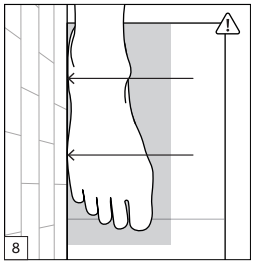

8

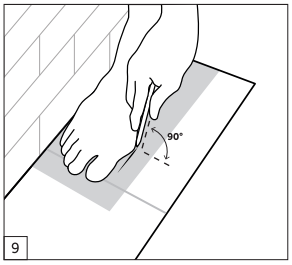

9

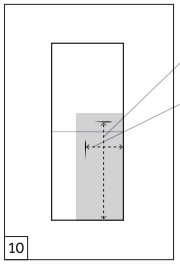

10

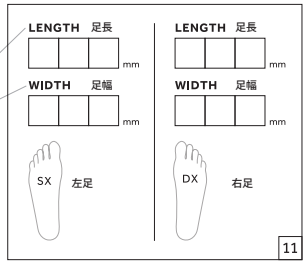

11

COMPARE MEASURE and DISCOVER YOUR RIGHT SIZE in the SIZE CHART BELOW

以下のサイズチャートで測定値を比較し、適切なサイズを見つけてください

LENGTH (mm)	230	237	240	243.5	247	250	253.5	257	260	263.5	267	270	273.5	277	280	283.5	287	290	293.5	297	300	303.5	310
WIDE FIT WIDTH (mm)*	> 94	> 96	> 97	> 98	> 99	> 100	> 101	> 102	> 103	> 103	> 105	> 105	> 107	> 107	> 109	> 109	> 111	> 111	> 113	> 113	> 115	> 115	> 117
REGULAR FIT WIDTH (mm)*	< 94	< 96	< 97	< 98	< 99	< 100	< 101	< 102	< 103	< 103	< 105	< 105	< 107	< 107	< 109	< 109	< 111	< 111	< 113	< 113	< 115	< 115	<117
US	4 ¼	5 ¼	5 ½	6	6 ¼	6 ¾	7	7 ½	8	8 ¼	8 ¾	9	9 ½	9 ¾	10 ¼	10 ¾	11	11 ½	11 ¾	12 ¼	12 ½	13	13 ¾
EU	36	37	37.5	38	38.5	39	39.5	40	40.5	41	41.5	42	42.5	43	43.5	44	44.5	45	45.5	46	46.5	47	48
UK	3 ¼	4 ¼	4 ½	5	5 ¼	5 ¾	6	6 ½	7	7 ¼	7 ¾	8	8 ½	8 ¾	9 ¼	9 ¾	10	10 ½	10 ¾	11 ¼	11 ½	12	12 ¾

※足幅の測定値が小さい場合は、レギュラーフィットを選択します - 足幅の測定値が大きい場合、可能であればワイドフィットを選択します。

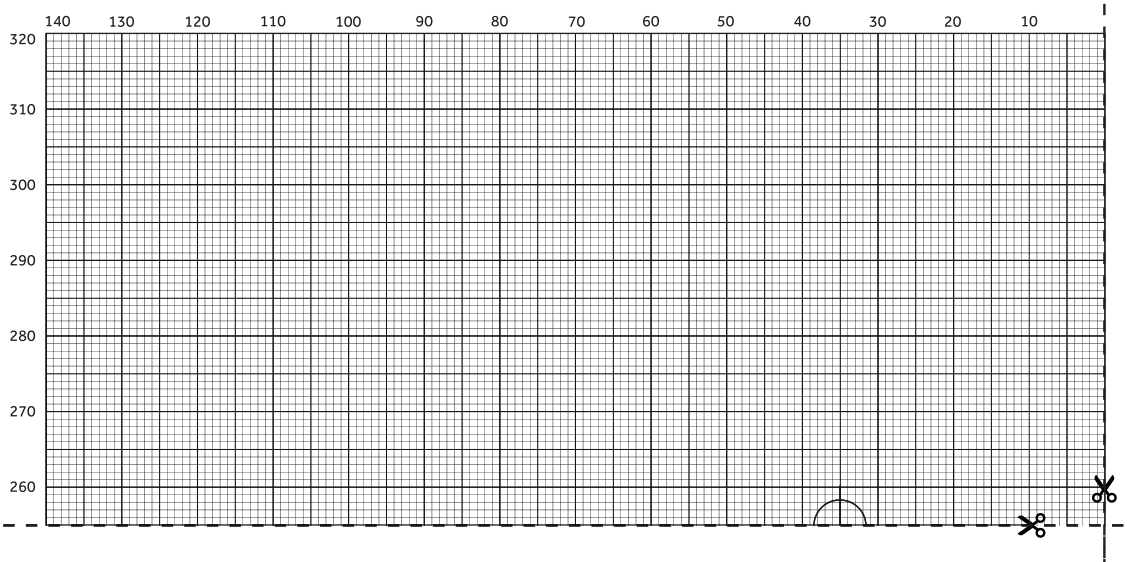

1

HAVE YOU PRINTED IT CORRECTLY?
Make sure you set your printer at 100% scale (actual size). Compare the scale below with a ruler. They should correspond.

HAI STAMPATO CORRETTAMENTE?
Assicurati di aver impostato la tua stampante con scala 100% (dimensioni reali). Compara la scala qui sotto con un righello e assicurati che corrispondano.

IST ALLES KORREKT AUSGEDRUCKT?
Stellen Sie sicher, dass Sie Ihren Drucker auf 100% Maßstab (tatsächliche Größe) eingestellt haben. Vergleichen Sie die unten stehende Skala mit einem Lineal. Die Abstände müssen übereinstimmen.

IMPRIMIU CORRETAMENTE?
Certifique-se que a sua impressora está configurada para 100% da escala (tamanho atual). Compare a escala abaixo com uma régua. Deverão corresponder.

¿LO HAS IMPRESO CORRECTAMENTE?
Asegúrese de configurar su impresora en una escala del 100% (tamaño real). Compara la escala a continuación con una regla. Deberían corresponder.

L'AVEZ-VOUS IMPRIMÉ CORRECTEMENT?
Veillez à régler votre imprimante à l'échelle 100 % (taille réelle). Comparez l'échelle ci-dessous avec une règle. Les deux doivent correspondre.

正しく印刷しましたか?
プリンターを100%スケール（実際のサイズ）に設定してください。以下のスケールをお手持ちの定規と比較してください。
スケールと定規の目盛りが同じである必要があります。

您是否正確列印?
請務必以1:1實際尺寸列印，並比照最左下角的比例尺，比例尺需跟實際尺寸相同。

你是否完全对准了?
请确保将打印比例设 置为100%（实际大小）。请用一把尺子比较一下我们的比例表。它们应该对应。

제대로 출력하였나요?
프린터가 100%배율(실제크기)로 설정되었는지 확인하세요. 아래 3cm를 자로 쟀을 때 정확히 일치해야 합니다.

คุณได้ปริ้นท์ออกมาถูกต้องหรือเปล่า?
ตรวจดูให้แน่ใจว่าคุณได้ตั้งขนาดการปริ้นท์ที่ถูกต้องไว้ที่ 100% (ขนาดจริง) โดยคุณสามารถเปรียบเทียบไม้บรรทัดจริงกับสเกลที่บริเวณด้านล่างนี้ให้เท่ากัน